



BENSBERG 
Erweiterungskomponenten

Terminsplitting

Willkommen!

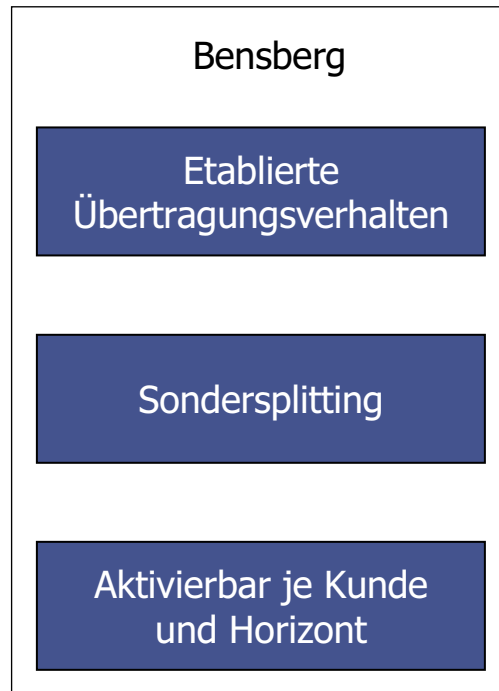
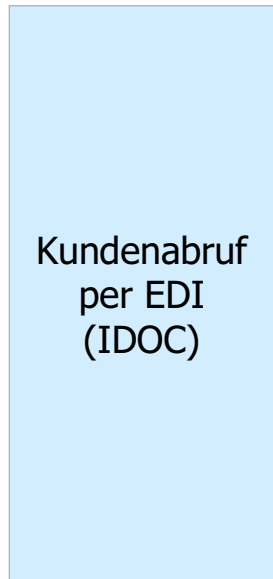
Die nachfolgende Präsentation führt Sie
durch eine Einführung in unsere Komponente

Terminsplitting EDI - DELINS



Terminsplitting

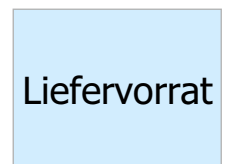
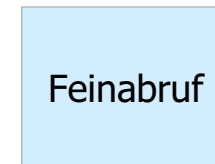
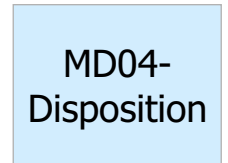
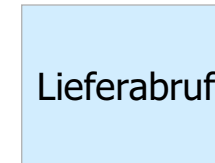
EDI-Konverter



R/3



im Standard



Verfügbare Splitting-Verfahren

- Monatsmenge in Rest-Arbeitstage
- Monatsmenge in Arbeitstage
- Tagesmenge am Monatsanfang in Wochenmengen
- Monatsmenge in vorgegebene Kalendertage
- Verteilung auf vorgegebene Wochentage
- Auffüllen auf Rundungsmenge
- Übernahme Lieferabruftermine bis Sollfortschritt

Beispiel

Monatsmenge in Rest-Arbeitstage

- Der Kunde sendet für einen Monat Tagestermine.
- Daran anschließend sendet er für einen Monat einen Monatstermin.
- Mit diesem Monatstermin teilt er die Restmenge des Monats ein, für die keine Tagestermine gesendet wurden.

Die Monatsmenge wird auf die restlichen Arbeitstage 'verteilt', die sich an den letzten Tagestermin anschließen.

Monatsmenge in Rest-Arbeitstage

Original-Lieferabruf
im IDOC

T	1.12.2002	200
T	2.12.2002	220
T	3.12.2002	210
M	12.2002	2700



4.-31.12.2002
= 18 Arbeitstage



Lieferabruf nach
Splitting

T	1.12.2002	200
T	2.12.2002	220
T	3.12.2002	210
T	6.12.2002	150
T	7.12.2002	150
T	8.12.2002	150
	...	
	...	
T	29.12.2002	150
T	30.12.2002	150

Monatsmenge in Rest-Arbeitstage

Original-Lieferabruf
im IDOC

M	09.2002	3100
M	10.2002	2800
M	11.2002	2850
M	12.2002	3150



Kalendertage 4.,
14. und 26. des
Monats



Lieferabruf nach
Splitting

T	4.12.2002	1050
T	14.12.2002	1050
T	26.12.2002	1050

Beispiel

Verteilung auf vorgegebene Wochentage

Der Kunde sendet Tages-, Wochen- und Monatstermine.

Die Mengen werden auf die festgelegten Wochentage 'verteilt'.

The screenshot shows a SAP configuration window for a debtor. The window title is "Sicht 'Bensberg GmbH - SD/402112/Terminsplitting EDI' ä". The menu bar includes "Tabellensicht", "Bearbeiten", "Springen", "Auswahl", "Hilfsmittel", "System", and "Hilfe". The toolbar contains icons for "Neue Einträge", a trash icon, navigation arrows, a print icon, and "Var. Liste". The "Debitor" field is set to "2". Below this, there are seven checkboxes for the days of the week: Montag, Dienstag, Mittwoch, Donnerstag, Freitag, Samstag, and Sonntag. The checkboxes for Dienstag and Donnerstag are checked, while all others are unchecked.

Wochentag	Verteilt
Montag	<input type="checkbox"/>
Dienstag	<input checked="" type="checkbox"/>
Mittwoch	<input type="checkbox"/>
Donnerstag	<input checked="" type="checkbox"/>
Freitag	<input type="checkbox"/>
Samstag	<input type="checkbox"/>
Sonntag	<input type="checkbox"/>

Verteilung auf vorgegebene Wochentage

Original-Lieferabruf
im IDOC

M	08.2002	3100
M	09.2002	2800
M	10.2002	2850
M	11.2002	3150



Wochentage
Dienstag und
Donnerstag



Lieferabruf nach
Splitting

T	02.11.2002	350
T	04.11.2002	350
T	09.11.2002	350
T	16.11.2002	350
T	18.11.2002	350
T	23.11.2002	350
T	25.11.2002	350
T	30.11.2002	350

Sondersplittings

- Anpassung von Einteilungen an 'besondere' Notwendigkeiten
- Anpassung von Abrufdaten (z.B. Abrufnummer 'alt')
- ...

Bei Bedarf an einem Sondersplitting setzen Sie sich bitte mit uns in Verbindung.

Wir danken für Ihr Interesse.

Für Fragen und weitere Informationen stehen wir Ihnen
gerne zur Verfügung.

Bensberg Unternehmensberatung GmbH

Posthof 2
53783 Eitorf
Deutschland

Telefon: 02243 83822
Fax: 02243 80502

www.bensberg.de
info@bensberg.de